

échelle simple.

USAGE REGULIER



Embase de 80 cm pour
les échelles de 3m et +



SÛR

- Embouts antidérapants interchangeables
- Grandes échelons (28 x 28 mm) pour plus de confort
- Echelons sertis et striés 4 faces pour plus de stabilité
- Base stabilisatrice avec embouts à partir de 3m













PRATIQUE

- Léger grâce à sa structure en aluminium
- Large gamme d'échelles simples allant de 1m50 à 3m75 de haut

SOLIDE

- Larges montants (60 x 24 mm) pour plus de rigidité
- Charge maximale 150 kg (testé à 260 kg)
- Garantie 3 ans



Code article	Gencod							
V16009	3524480160094	5	34,2	-	150	250	2,25	
V16007	3524480160070	7	34,2	-	205	305	3,4	
V16004	3524480160049	8	34,2	-	235	335	3,8	
V16001	3524480160018	9	34,2	-	260	360	4,2	
V16003	3524480160032	10	34,2	-	290	390	4,6	
V16002	3524480160025	13	34,2	80	375	480	6,4	